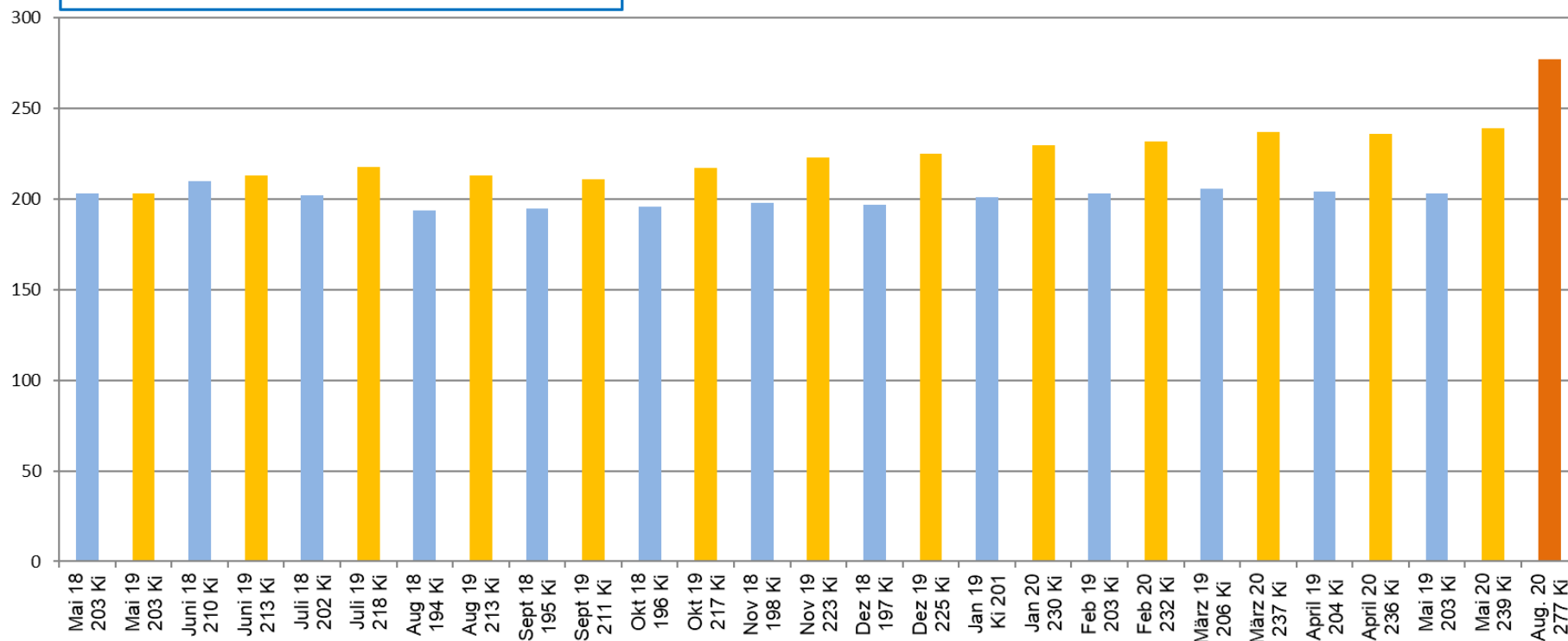
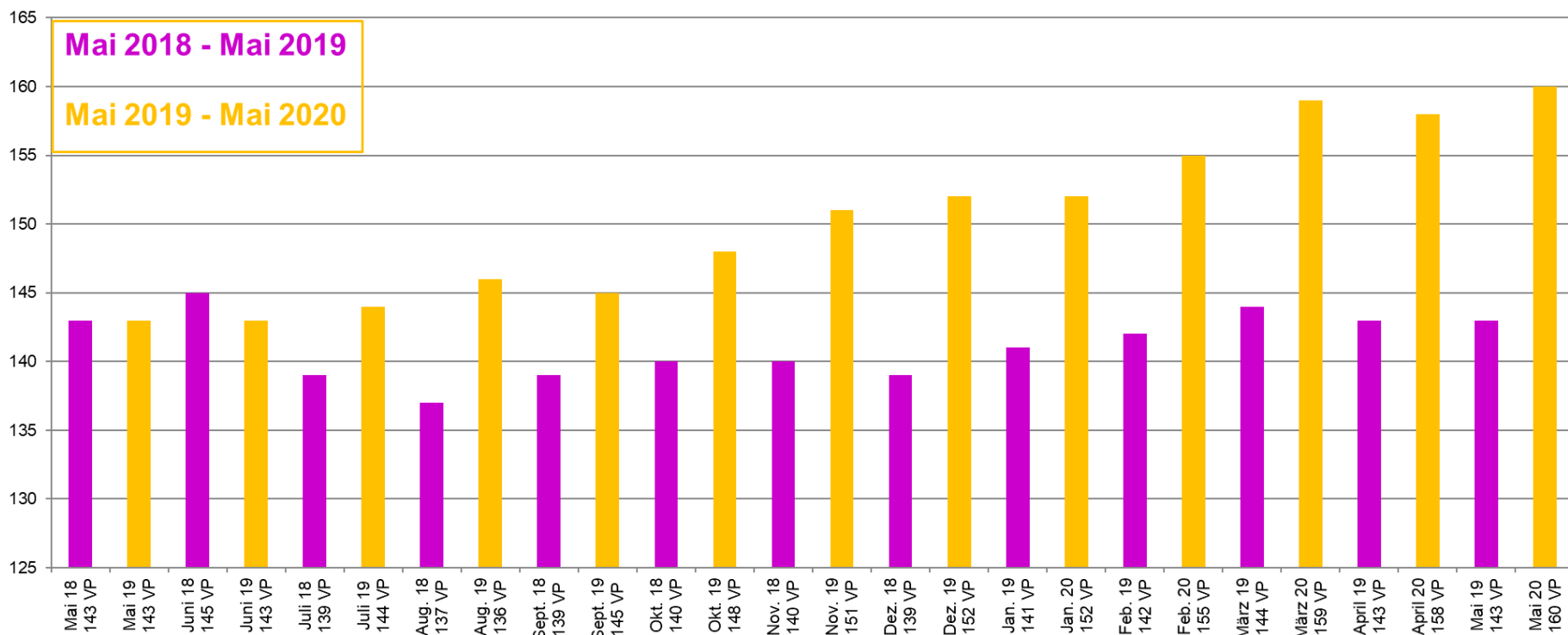


# Anzahl Kinder / Jugendliche (ohne Randstundenkinder)

Mai 2018 - Mai 2019  
Mai 2019 - Mai 2020



# Aktive Vertragspartner (ohne Randstundenkinder)

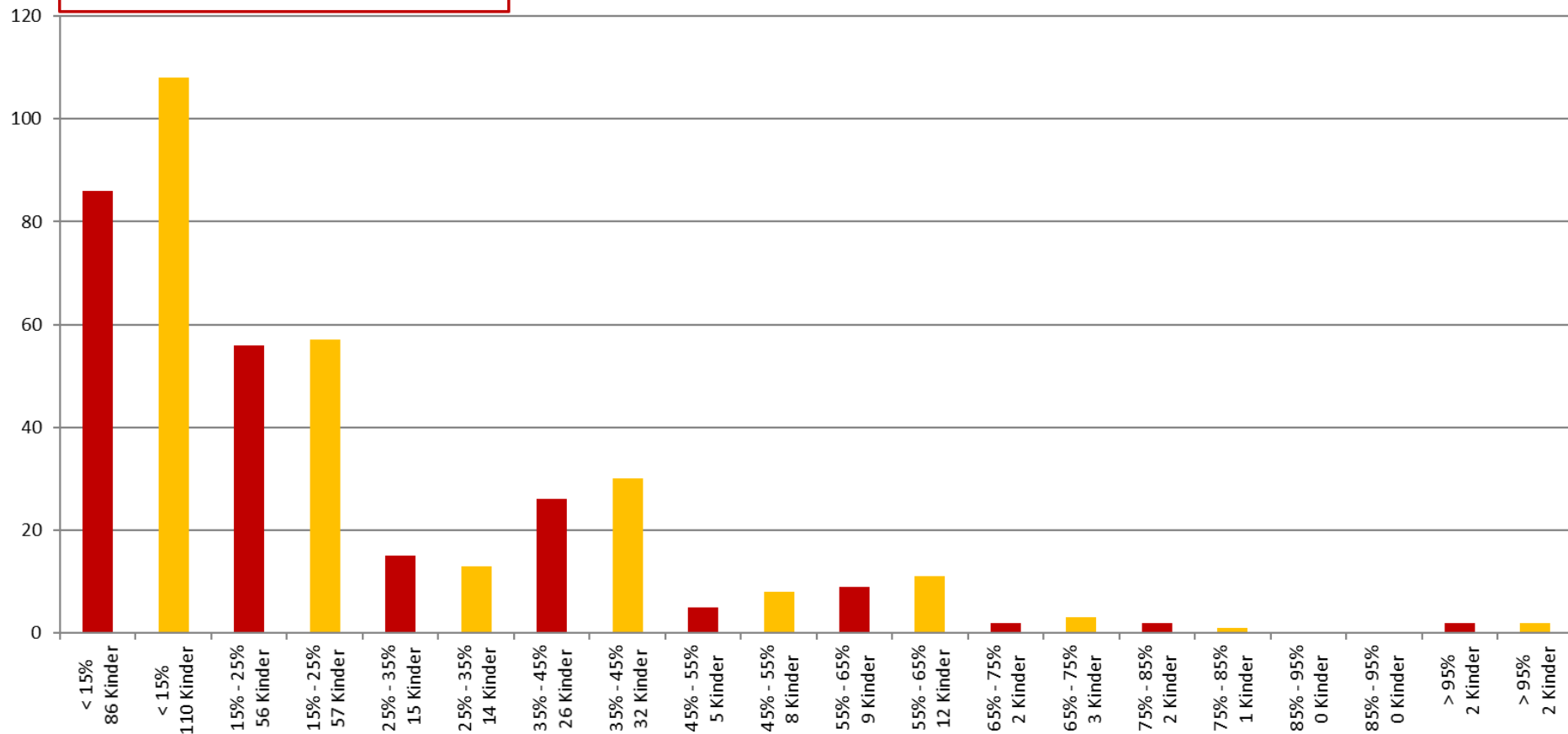


Mai 2020: Im Durchschnitt ca. 1.5 Kinder pro Familie / Vertragspartner

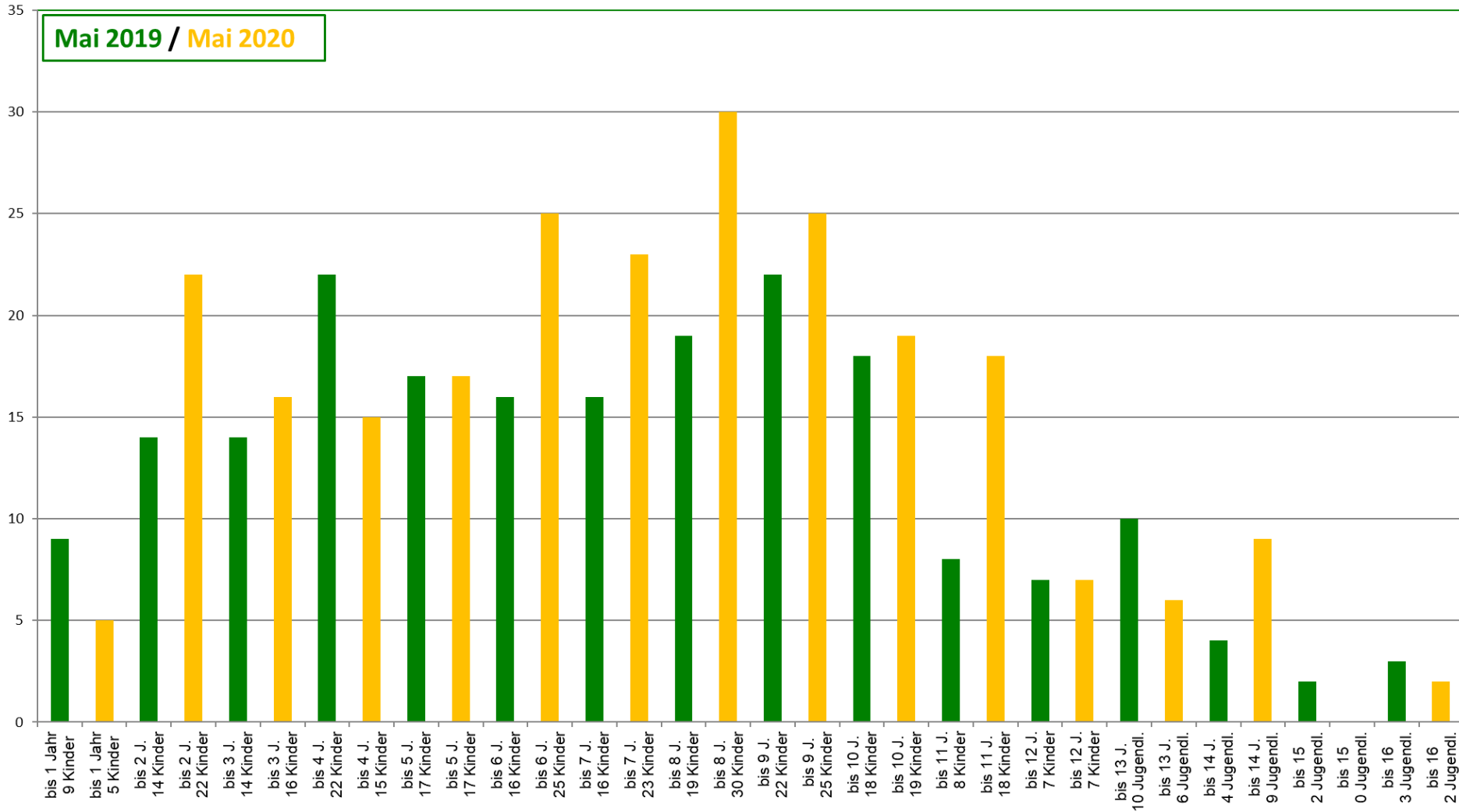
# Kita-Besuch in Prozenten (ohne Randstundenkinder)



Mai 2019 / Mai 2020

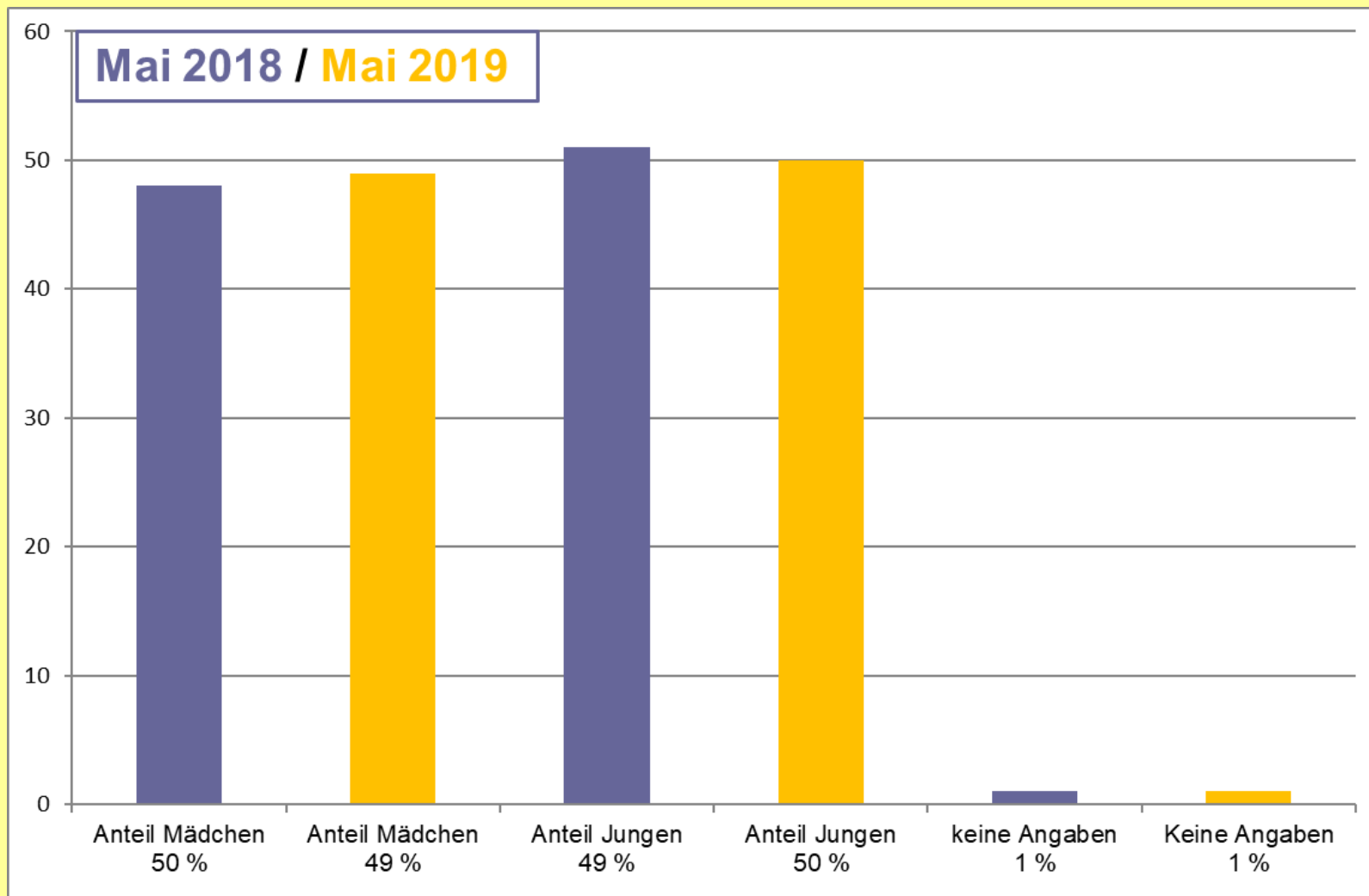


# Alter Kinder / Jugendliche (ohne Randstundenkinder)



# Anteil Mädchen / Jungen

(aktuelle Kinder inkl. reservierte Plätze)



# Anzahl Kinder / Jugendliche pro Wohngemeinde (Mai 2020)



Jahr	Kinder 0 - 4 Jahre (Vorschulkinder)		Kinder 5 bis und mit 11 Jahre (Kiga bis 6. Klasse)		Jugendliche 12 - 16 Jahre (Oberstufe)		Total Kinder / Jugendliche	
	Mai 19	Mai 20	Mai 19	Mai 20	Mai 19	Mai 20	Mai 19	Mai 20
Muri	36	36	115	145	7	13	158	194
Alikon	1	1	0	0	0	0	1	1
Aristau	6	3	1	2	0	0	7	5
Beinwil (Freiamt)	0	1	0	0	0	0	0	1
Benzenschwil	0	1	0	1	0	0	0	2
Besenbüren	0	0	1	1	0	0	1	1
Boniswil	0	1	0	0	0	0	0	1
Boswil	5	6	3	5	0	1	8	12
Buchrain	0	1	0	0	0	0	0	1
Bünzen	1	0	0	0	0	0	1	0
Büttikon	0	0	0	1	0	0	0	1
Buttwil	5	1	5	1	1	0	11	2
Dottikon	0	1	0	0	0	0	0	1
Fischbach-Göslikon	1	1	0	0	0	0	1	1
Geltwil	1	0	0	0	0	0	1	0
Kallern	0	0	0	0	0	2	0	2
Meisterschwanden	2	2	0	0	0	0	2	2
Merenschwand	1	1	0	0	0	0	1	1
Mühlau	3	3	0	0	0	0	3	3
Rottenschwil	1	0	0	1	0	0	1	1
Sarmenstorf	1	1	0	0	0	0	1	1
Schongau	1	1	0	1	0	0	1	2
Sins	2	1	0	0	0	0	2	1
Stetten	0	0	0	2	0	0	0	2
Utikon	0	0	0	0	0	0	0	0
Waltenschwil	2	0	0	0	0	0	2	0
Wohlen	1	1	0	0	0	0	1	1
<b>Total</b>	<b>70</b>	<b>63</b>	<b>125</b>	<b>160</b>	<b>8</b>	<b>16</b>	<b>203</b>	<b>239</b>



# Anzahl Randstundenkinder

(ab August 2020 keine Randstunden mehr, wegen Lehrplan 21 -> 4 Lektionen Schule am Morgen)

